

# 2019 SUMMIT® X®

## ОСНОВНЫЕ ОСОБЕННОСТИ

- Система запуска E-TEC® SHOT™ (только в рамках весеннего предложения).
- Двигатель Rotax® 850 E-TEC®.
- Передняя подвеска RAS™ 3.
- Платформа REV® Gen4 с узким корпусом.
- Ведущий шкив вариатора pDrive™ с возможностью быстрой регулировки.
- Боковые панели Ergo-Step.
- Компактная комбинация приборов.
- Профилированные подножки с большими окнами.
- Задняя подвеска tMotion™ со скребками.
- Гусеница PowderMax Light с FlexEdge™ 406×3912/4178/4445×76,2 мм (16×154/165/175×3,0 дюймов).
- Спортивный тормоз Brembo с гидравлической магистралью в оплетке из нержавеющей стали.
- Электронный реверс RER™.
- Противоугонная система DESS™ с радиочастотным ключом.
- Калибровки для эксплуатации на уровне моря.
- Подогреваемый перчаточный ящик объемом 4 л.
- Лыжи Pilot™ DS3.
- Поручень на руле.
- **Бескомпромиссный красный цвет Lava Red и декоративные элементы на панелях — превосходный внешний вид и максимальная защита. Только в рамках весеннего предложения.**



SUMMIT® X 175 850 E-TEC®

## ДВИГАТЕЛЬ ROTAX®

### 850 E-TEC®

Тип двигателя	Жидкостного охлаждения, eRAVE™
Количество цилиндров	2
Рабочий объем	849 куб. см
Диаметр цилиндра	82 мм
Ход поршня	80,4 мм
Максимальная частота вращения коленчатого вала	7900 об/мин
Система подачи топлива	Непосредственный впрыск E-TEC с дополнительными форсунками
Рекомендуемый тип топлива	Неэтилированный бензин
Минимальное октановое число	95
Объем топливного бака	36 л
Объем масляного бака	3,4 л

## ТРАНСМИССИЯ

Тип ведущего шкива вариатора	pDrive™ с возможностью быстрой регулировки
Тип ведомого шкива вариатора	QRS
Частота включения	3800 об/мин (154, 165), 4100 (175)
Количество зубьев малой звездочки	21
Количество зубьев большой звездочки	51 (154), 53 (165, 175)
Количество зубьев звездочки приводного вала	6
Диаметр звездочки приводного вала	166 мм
Тормозная система	Спортивный тормоз Brembo с гидравлической магистралью в оплетке из нержавеющей стали

## «СУХАЯ» МАССА

199 кг (154)  
202 кг (165)  
206 кг (175)




## ФУНКЦИОНАЛЬНЫЕ ВОЗМОЖНОСТИ

Рама	REV® Gen4
Корпус	Узкий
Лыжи	Pilot™ DS3
Сиденье	Для катания в горах
Руль	U-образный, алюминиевый, с J-образными рукоятками и поручнем

Высота проставки руля	165 мм
Стартер	Ручной, SHOT (доп. оборудование, только весна)
Реверс	RER™
Рукоятки руля/рычаг дроссельной заслонки с подогревом	Стандартная комплектация
Комбинация приборов	Компактная

Зеркала	Доп. оборудование
Ветровое стекло	Недоступно
Коньки	Прямоугольного сечения, 3/8
Твердосплавные вставки	102 мм/ 90°
Щепное устройство	Доп. оборудование

## ЦВЕТОВОЕ РЕШЕНИЕ

Бескомпромиссный красный цвет Lava Red (только весна)   
Ostane Blue (синий) / Black (черный) (только весна)   
Black (черный) 

## РАЗМЕРЫ

Общая длина	3312 мм (154) 3445 мм (165) 3503 мм (175)
Общая ширина	1080–1110 мм
Общая высота	1386 мм
Ширина колеи лыж	910–950 мм
Длина лыж	1058 мм
Номинальная ширина гусеницы	406 мм
Номинальная длина гусеницы	3912 мм/154 дюймов 4178 мм/ 165 дюймов 4445 мм/175 дюймов
Тип гусеницы/ высота грунтозацепа	PowderMax Light с FlexEdge™ / 76,2 мм (175)

## ПОДВЕСКА

Передняя подвеска	RAS™ 3
Передние амортизаторы	HPG™ Plus
Максимальный ход передней подвески	215 мм
Задняя подвеска	tMotion™
Центральный амортизатор	HPG™ Plus
Задний амортизатор	HPG™ Plus
Максимальный ход задней подвески	239 мм